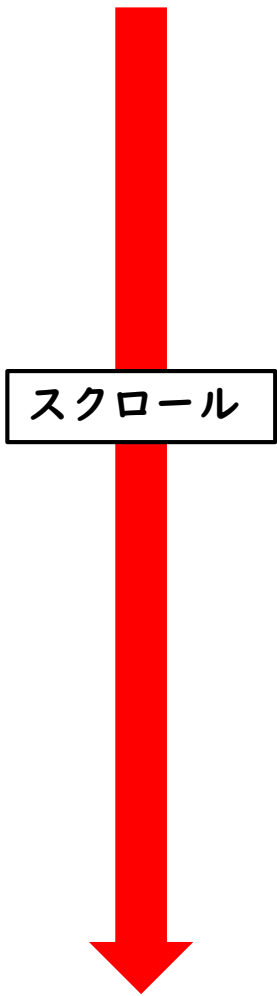


(1) 購入申込ページへアクセスします。



<https://va.apollon.nta.co.jp/gamagori2023/joho?MODE=beginner>

TOPページの下段『操作メニュー』の『申込内容確認・変更』を
タップしてください。



(2) ログイン画面が出たらIDとパスワードを入力し、ログインを押してください。

※ログインID→登録したメールアドレス
パスワード→登録したパスワード

蒲郡市プレミアム付商品券・
デジタル商品券 購入申込

TOP PC版へ

ログイン

ログインID
メールアドレス

パスワード

ログイン

新規利用登録

パスワードを忘れた方

パスワードを忘れた場合は
こちらをタップして案内に
従ってください。

(3) 申込内容確認画面が表示されたら申込した家族全員の名前があるか確認してください。

全員の名前があれば確認完了です。当選発表をお待ちください。

表示されない家族がいる場合は申込が完了していません。

TOPページへ戻り、申込を進めてください。

蒲郡市プレミアム付商品券・
デジタル商品券 購入申込

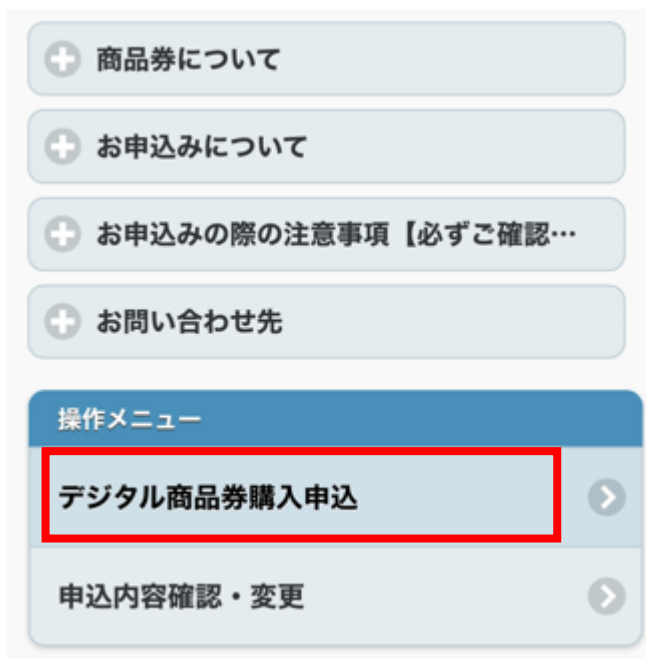
TOP PC版へ

申込内容確認・変更

e71(参加登録) 2023/07/24 10:35:57

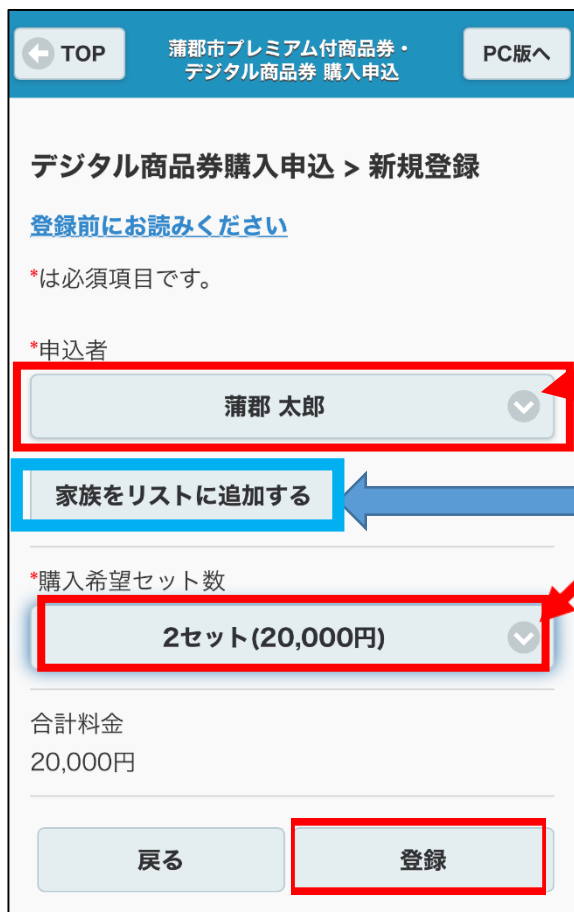
ガマゴオリ タロウ 20,000円

(4) TOPページの下段『操作メニュー』の『デジタル商品券購入』を
タップしてください。



スクロール

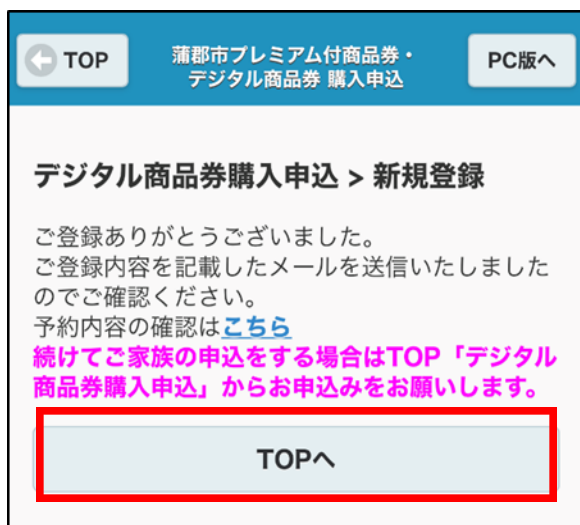
(5) 登録したい家族を選択し、購入セット数を選択します。



プルダウン選択

プルダウン選択で申込した
い家族の名前が出ない
場合はここをタップして
手順(7)へ

(6) 登録が完了すると、登録確認のメールが送信されます。
 続けて申込したい家族がいる場合はTOPへ戻り手順(4)から(6)を繰り返してしてください。



☆「家族をリストに追加する」をタップした後の手順

(7) 個人情報の入力をして、「確認画面へ」進み、「登録」してください。

家族個人情報 新規設定

*は必須項目です。

*氏名(姓)
 蒲郡

*氏名(名)
 花子

*氏名フリガナ(姓)
 ガマゴオリ

*氏名フリガナ(名)
 ハナコ

*生年月日(和暦)
 昭和

*生年月日(年)
 10

*生年月日(月)
 11

*生年月日(日)
 12

*氏名フリガナ(姓)
 ガマゴオリ

*氏名フリガナ(名)
 ハナコ

*生年月日(和暦)
 昭和

*生年月日(年)
 10

*生年月日(月)
 11

*生年月日(日)
 12

戻る 確認画面へ

戻る 登録

別の家族を登録

登録が完了したら手順(4)に戻り申込を完了させてください。